

訂正とお詫び「福祉輸送ニーズの全国実態調査報告書」

2009年3月末に発行しました「福祉輸送ニーズの全国実態調査報告書」について、複数個所に誤りと抜け落ちがありました。訂正しお詫び申し上げます。このほかにも不明な点、お気づきの点がありましたら、ご指摘いただければ幸いです。

2009年7月

特定非営利活動法人 全国移動サービスネットワーク

Tel:03-3706-0626 Fax:03-3706-0661

info@zenkoku-ido.net

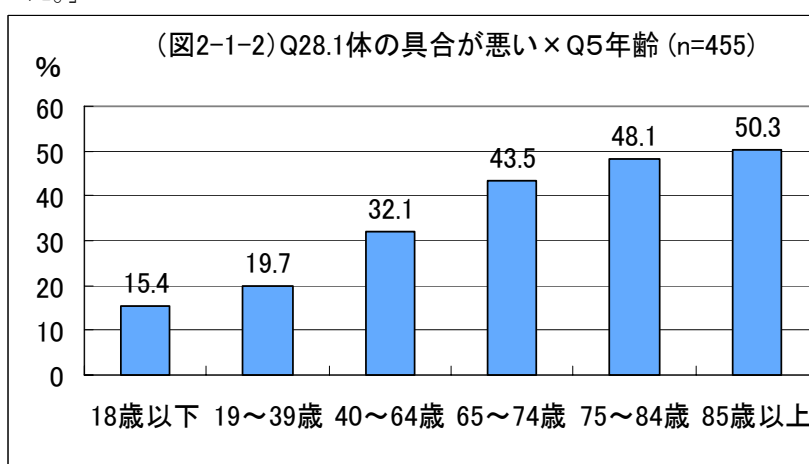
▼ 訂正箇所 ▼

13頁

下から7行目 誤「「Q5年齢」では、若年層に「体の具合が悪い」の回答が多かったが、40歳以上ではあまり変化が見られなかった。」

正「「Q5年齢」では、年齢が上がるに従って「体の具合が悪い」の回答が多かった。」

(図2-1-2) 差し替え



17頁

文章末尾 ・誤 「反棚は困難である。」

正 「判断は困難である。」

38頁

(表2-2-18) ・表タイトル

誤「目的別外出頻度(月当たり)」

正「外出頻度(月当たり)」

39頁

(表2-2-20) ・表タイトル

誤「目的別外出頻度(月当たり)」

正「目的別外出費用(片道)」

40頁

- (表 2-2-21) ・表タイトル
誤「目的別外出頻度（月当たり）」
正「目的別外出の所要時間（片道）」

41頁

- (図 2-2-23) ・グラフタイトル
誤「目的別外出にかかる費用（片道）」
正「目的別外出頻度と増やしたい外出目的」

42頁 Q30 住まい周辺の交通機関

- (表 2-3-1) ・表側「1. 利用しやすい」×表頭「(A) 鉄道（鉄道・駅）」の値
誤「534」 ⇒ 正「52」

81頁 Q32, 33, 34 交通機関の利用しにくい点

14行目 誤「今回の調査「Q31」で質問した」 ⇒ 正「調査の「Q32, 33, 34」で質問した」

- (表 2-3-2) ・グラフタイトル
誤「Q31 CDF 交通機関が利用しにくい理由」
正「Q32, 33, 34 交通機関の利用しにくい点」

59頁

- (表 2-4-5) ・表側の上から3番目の項目
誤「2. あるが使っている」 ⇒ 正「2. あるが使っていない」

- (図 2-4-5①) ・グラフタイトル末尾に（(A) ヘルパー派遣）を追記
同 ・凡例 誤「2. あるが使っている」 ⇒ 正「2. あるが使っていない」

- (図 2-4-5②) ・グラフタイトル末尾に（(C) 通所施設）を追記
同 ・凡例 誤「2. あるが使っている」 ⇒ 正「2. あるが使っていない」

60頁

- (表 2-4-6) ・表側の上から3番目の項目
誤「2. そう思わない」 ⇒ 正「2. そう思う」

- 同 ・表即の下から2番目の項目
誤「5. その他」 ⇒ 正「5. 全く思わない」

- (図 2-4-6) ・凡例 誤「2. そう思う」 ⇒ 正「2. そう思わない」
同 ・凡例 誤「5. その他」 ⇒ 正「5. まったく思わない」

61～62頁 Q29 主な移動手段

- (表 2-4-8①) ・グラフタイトル末尾に（通院、入退院）を追記

(表 2-4-8②) ・グラフタイトル末尾に (デイケア、通勤、通学、通所) を追記

(表 2-4-8③) ・グラフタイトル末尾に (日常買物、役所など手続き) を追記

(表 2-4-8④) ・グラフタイトル末尾に (ショッピング、近場のおでかけ) を追記

6 3 頁 Q30 住まい周辺の交通機関

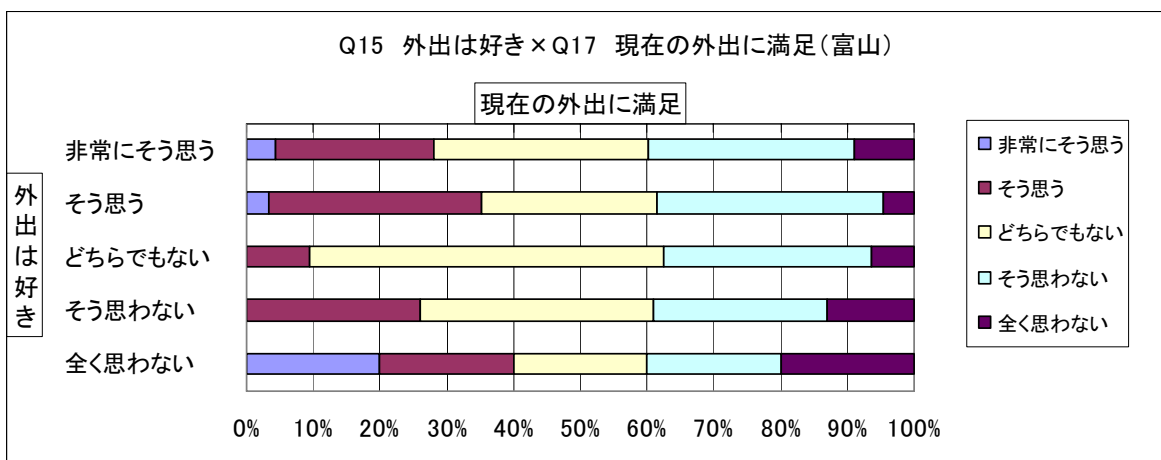
(表 2-4-9①) ・グラフタイトル末尾に ((A) 鉄道) を追記

(表 2-4-9②) ・グラフタイトル末尾に ((B) バス) を追記

6 5～6 6 頁 Q15 外出は好き×Q17 現在の外出に満足

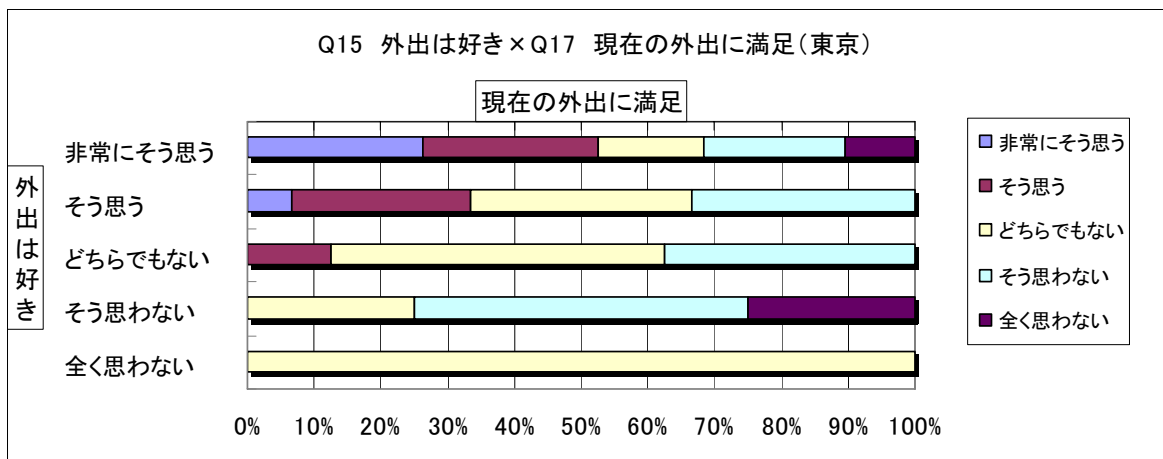
(表 2-4-11①) ・表側の下から 2 番目の項目
誤「その他」 ⇒ 正「全く思わない」

(図 2-4-11①) ・以下に差し替え



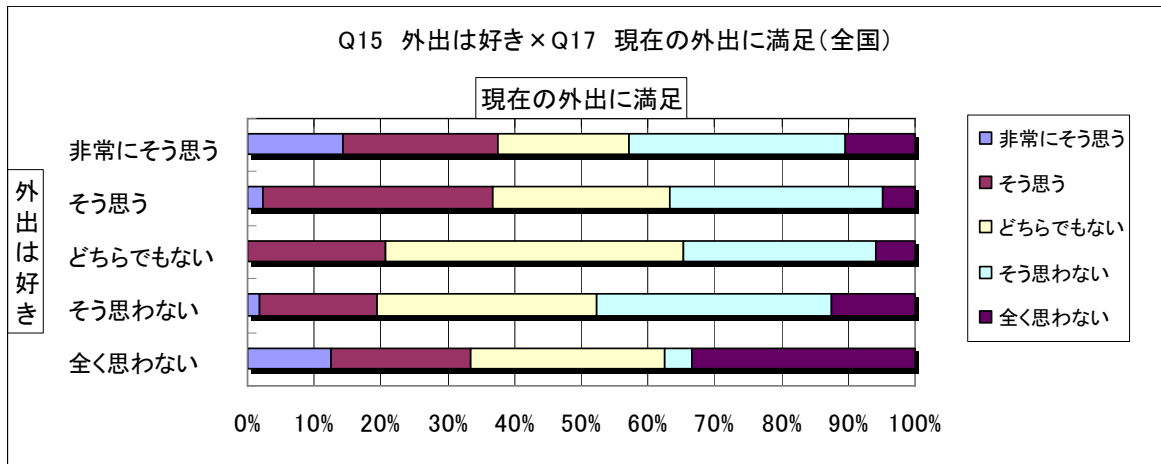
(表 2-4-11②) ・表側の下から 2 番目の項目 誤「その他」 ⇒ 正「全く思わない」

(図 2-4-11②) ・以下に差し替え



(表 2-4-11③) ・表側の下から 2 番目の項目 誤「その他」 ⇒ 正「全く思わない」

(図 2-4-11③) ・以下に差し替え



全ての表を以下に差し替え。

(報告書では、各表最下段が「Q2記入者の立場」となっているが、正しくは最上段へ移動)

Q28.1.体の具合が悪い				Q28.3.交通機関が利用できない			
13313	Q2 記入者の立場	0.2396		13789	Q2 記入者の立場	0.2931	
13092	Q3.2k 人口密度ラン	0.4700		13568	Q3.2k 人口密度ラン	0.0078	**
13106	Q4 性別	0.0615	.	13582	Q4 性別	0.4896	
13117	Q5 年齢	0.0000	***	13593	Q5 年齢	0.1625	
13127	Q6.1 身体障害者手帳	0.0003	***	13603	Q6.1 身体障害者手帳	0.0013	**
13141	Q6.2 知的障がいの手帳	0.0000	***	13617	Q6.2 知的障がいの手帳	0.0102	**
13151	Q6.3 精神障害者保健福祉手	0.0024	**	13627	Q6.3 精神障害者保健福祉手	0.0046	**
13161	Q6.4 手帳は持っていない	0.0000	***	13637	Q6.4 手帳は持っていない	0.0025	**
13171	Q6.1 障がいの種別	0.0000	***	13647	Q6.1 障がいの種別	0.0206	**
13181	Q7 介護保険手帳の所持	0.0000	***	13657	Q7 介護保険手帳の所持	0.0000	***
13194	Q7.1 要介護度	0.0000	***	13670	Q7.1 要介護度	0.0079	**
13204	Q8.1 同居.一人暮らし.	0.2429		13680	Q8.1 同居.一人暮らし.	0.2441	
13220	Q8.2 同居.配偶者.	0.0479	**	13696	Q8.2 同居.配偶者.	0.2972	
13230	Q8.3 同居.親族.	0.0949	.	13706	Q8.3 同居.親族.	0.0707	.
13240	Q8.4 同居.友人.	0.2701		13716	Q8.4 同居.友人.	0.1118	
13250	Q9 お住まい	0.1630		13726	Q9 お住まい	0.1241	
13260	Q10.1 生活収入源.生活保護	0.0918	.	13736	Q10.1 生活収入源.生活保護	0.1859	
13273	Q10.2 生活収入源.年金.	0.7033		13749	Q10.2 生活収入源.年金.	0.6899	
13283	Q10.3 生活収入源.働いた収	0.0003	***	13759	Q10.3 生活収入源.働いた収	0.0150	**
13293	Q10.4 生活収入源.家族の収	0.4972		13769	Q10.4 生活収入源.家族の収	0.8608	
13303	Q11 ご自身の年収はいくら	0.2311		13779	Q11 ご自身の年収はいくら	0.0040	**
Q28.2.付き添いがいない				Q28.4.階段などがある			
13551	Q2 記入者の立場	0.1546		14027	Q2 記入者の立場	0.8237	
13330	Q3.2k 人口密度ラン	0.0261	**	13806	Q3.2k 人口密度ラン	0.3220	
13344	Q4 性別	0.2391		13820	Q4 性別	0.5245	
13355	Q5 年齢	0.0060	**	13831	Q5 年齢	0.1407	
13365	Q6.1 身体障害者手帳	0.0005	***	13841	Q6.1 身体障害者手帳	0.0002	***
13379	Q6.2 知的障がいの手帳	0.0001	***	13855	Q6.2 知的障がいの手帳	0.0033	**
13389	Q6.3 精神障害者保健福祉手	0.0018	**	13865	Q6.3 精神障害者保健福祉手	0.0009	***
13399	Q6.4 手帳は持っていない	0.0002	***	13875	Q6.4 手帳は持っていない	0.0016	**
13409	Q6.1 障がいの種別	0.0890	.	13885	Q6.1 障がいの種別	0.0505	.
13419	Q7 介護保険手帳の所持	0.0002	***	13895	Q7 介護保険手帳の所持	0.0001	***
13432	Q7.1 要介護度	0.0174	**	13908	Q7.1 要介護度	0.0016	**
13442	Q8.1 同居.一人暮らし.	0.2112		13918	Q8.1 同居.一人暮らし.	0.7871	
13458	Q8.2 同居.配偶者.	0.0548	.	13934	Q8.2 同居.配偶者.	0.8447	
13468	Q8.3 同居.親族.	0.4706		13944	Q8.3 同居.親族.	0.5901	
13478	Q8.4 同居.友人.	0.5737		13954	Q8.4 同居.友人.	0.7850	
13488	Q9 お住まい	0.0816	.	13964	Q9 お住まい	0.0000	***
13498	Q10.1 生活収入源.生活保護	0.1029		13974	Q10.1 生活収入源.生活保護	0.0220	**
13511	Q10.2 生活収入源.年金.	0.5188		13987	Q10.2 生活収入源.年金.	0.2409	
13521	Q10.3 生活収入源.働いた収	0.0103	**	13997	Q10.3 生活収入源.働いた収	0.0051	**
13531	Q10.4 生活収入源.家族の収	0.3312		14007	Q10.4 生活収入源.家族の収	0.6187	
13541	Q11 ご自身の年収はいくら	0.0959	.	14017	Q11 ご自身の年収はいくら	0.0183	**

Q28.5.費用が高い			
14265	Q2 記入者の立場	0.0000	***
14044	Q3.2k 人口密度ラン	0.1465	
14058	Q4 性別	0.4057	
14069	Q5 年齢	0.0000	***
14079	Q6.1 身体障害者手帳	0.0000	***
14093	Q6.2 知的障がいの手帳	0.0015	**
14103	Q6.3 精神障害者保健福祉手	0.0010	***
14113	Q6.4 手帳は持っていない	0.0001	***
14123	Q6.1 障がいの種別	0.0001	***
14133	Q7 介護保険手帳の所持	0.0000	***
14146	Q7.1 要介護度	0.0000	***
14156	Q8.1 同居.一人暮らし.	0.1628	
14172	Q8.2 同居.配偶者.	0.8337	
14182	Q8.3 同居.親族.	0.2396	
14192	Q8.4 同居.友人.	0.6623	
14202	Q9 お住まい	0.0029	**
14212	Q10.1 生活収入源.生活保護	0.0002	***
14225	Q10.2 生活収入源.年金.	0.7072	
14235	Q10.3 生活収入源.働いた収	0.0000	***
14245	Q10.4 生活収入源.家族の収	0.5586	
14255	Q11 ご自身の年収はいくら	0.0002	***

Q28.6.目的地の様子			
14503	Q2 記入者の立場	0.3928	
14282	Q3.2k 人口密度ラン	0.0021	**
14296	Q4 性別	0.1725	
14307	Q5 年齢	0.0000	***
14317	Q6.1 身体障害者手帳	0.0000	***
14331	Q6.2 知的障がいの手帳	0.0026	**
14341	Q6.3 精神障害者保健福祉手	0.0014	**
14351	Q6.4 手帳は持っていない	0.0000	***
14361	Q6.1 障がいの種別	0.0000	***
14371	Q7 介護保険手帳の所持	0.0000	***
14384	Q7.1 要介護度	0.0038	**
14394	Q8.1 同居.一人暮らし.	0.6621	
14410	Q8.2 同居.配偶者.	0.6972	
14420	Q8.3 同居.親族.	0.3996	
14430	Q8.4 同居.友人.	0.4413	
14440	Q9 お住まい	0.0059	**
14450	Q10.1 生活収入源.生活保護	0.0794	.
14463	Q10.2 生活収入源.年金.	0.5798	
14473	Q10.3 生活収入源.働いた収	0.0074	**
14483	Q10.4 生活収入源.家族の収	0.5488	
14493	Q11 ご自身の年収はいくら	0.1478	

以上

Q28.7.準備が面倒			
14741	Q2 記入者の立場	0.1852	
14520	Q3.2k 人口密度ラン	0.9543	
14534	Q4 性別	0.5885	
14545	Q5 年齢	0.0152	**
14555	Q6.1 身体障害者手帳	0.0011	**
14569	Q6.2 知的障がいの手帳	0.0115	**
14579	Q6.3 精神障害者保健福祉手	0.0044	**
14589	Q6.4 手帳は持っていない	0.0004	***
14599	Q6.1 障がいの種別	0.0787	.
14609	Q7 介護保険手帳の所持	0.0002	***
14622	Q7.1 要介護度	0.0460	**
14632	Q8.1 同居.一人暮らし.	0.7225	
14648	Q8.2 同居.配偶者.	0.8196	
14658	Q8.3 同居.親族.	0.5972	
14668	Q8.4 同居.友人.	0.7699	
14678	Q9 お住まい	0.1102	
14688	Q10.1 生活収入源.生活保護	0.1553	
14701	Q10.2 生活収入源.年金.	0.4741	
14711	Q10.3 生活収入源.働いた収	0.0174	**
14721	Q10.4 生活収入源.家族の収	0.8532	
14731	Q11 ご自身の年収はいくら	0.0007	***